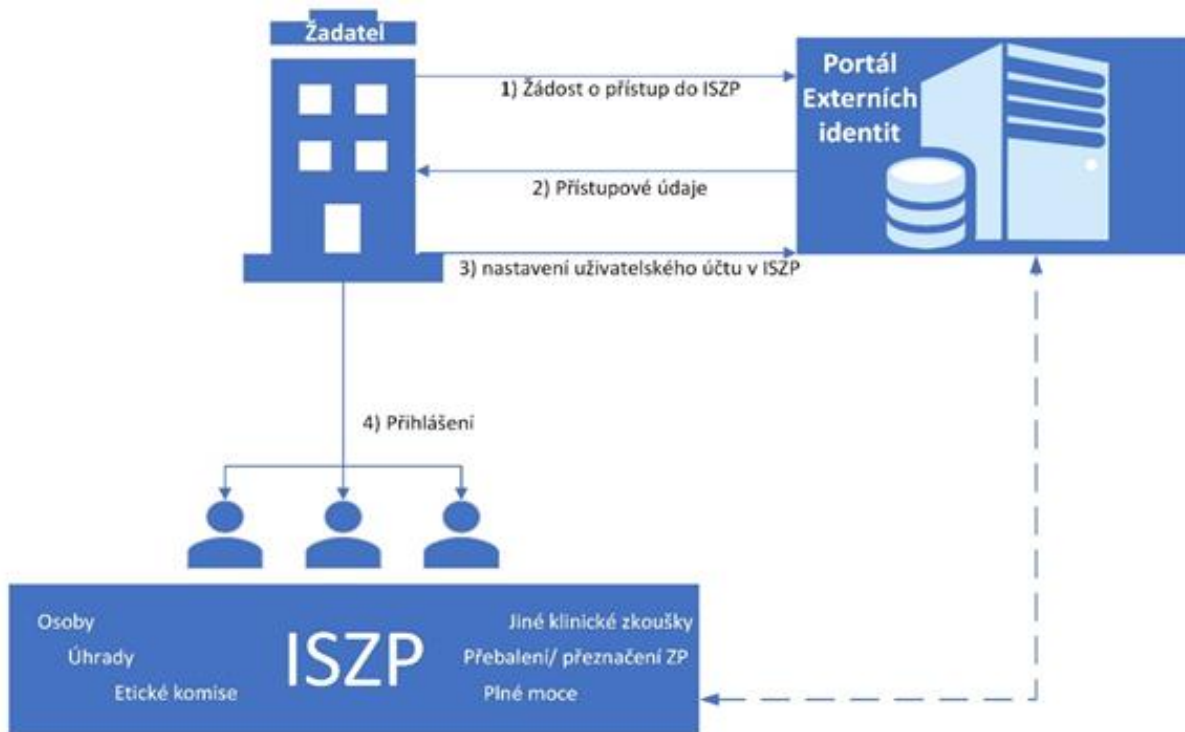




**INFORMAČNÍ SYSTÉM
ZDRAVOTNICKÝCH PROSTŘEDKŮ –
ŽÁDOST O PŘÍSTUP**

07.03.2024

Získání přístupu do ISZP a nastavení účtu

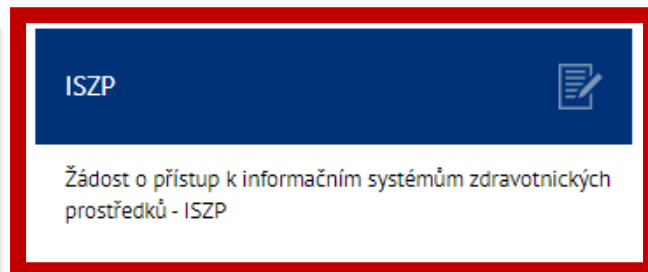


Žádost o přístup do ISZP

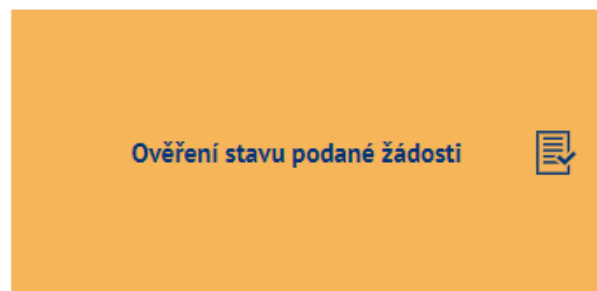
- 🕒 Žádost o přístup do EI - <https://pristupy.sukl.cz/>
- 🕒 V sekce Žádosti o přístup k IT systémům SÚKL zvolíte ISZP
- 🕒 Spuštění přístupu v průběhu února 2024.



Specializace lékaře (pro
úroveň zdravotnických



ISZP
Žádost o přístup k informačním systémům zdravotnických
prostředků - ISZP



Ověření stavu podané žádosti



Správa přístupů k IT systémům SÚKL

👁 Zvolíte způsob přihlášení.

👁 Občané ČR budou povinni používat přihlášení pomocí NIA.

Ověření žadatele v Externích identitách - krok č.1

- Přihlášení pomocí NIA
- Ověření elektronickým podpisem

Zvolte, zda se budete přihlašovat pomocí NIA nebo zda podáte žádost opatřenou elektronickým podpisem (vytištěné PDF z tohoto pohledu je také elektronický podpis).

Pokračovat

NIA

👁️ NIA ID je identifikační prostředek umožňující zaručené prokazování totožnosti při přihlašování k online službám, které požadují alespoň značnou úroveň důvěry prostředků identifikace.

👁️ Více info na www.identitaobcana.cz

👁️ Pokud český občan ještě nemá zřízen přístup přes NIA, doporučujeme zřízení NIA již před spuštěním ISZP.

Identita občana

Státní prostředky



Mobilní klíč
eGovernmentu



NIA ID



eObčanka

Bankovní identita



Ostatní prostředky



MojeID



První certifikační
autorita



IIG

👁️ Vyplníte informace o subjektu, za který vystupujete.

👁️ V případě, že zřizujete jiný subjekt v ISZP, postupujete obdobně.

Ověření žadatele v Externích identitách - krok č.2

Zadejte IČO společnosti a stát společnosti pro kterou žádáte o přístup do ISZP.

Stát subjektu: *

Česko

IČO subjektu: *

Jsem statutární zástupce výše uvedené společnosti

Jsem zaměstnanec s pověřením výše uvedené společnosti

Požaduji založit účet pro společnost v ISZP, kterou budu zastupovat.

Informace o zmocniteli zadáte v následujícím kroku.

Zpět

Pokračovat

Pověření u žádosti o přístup do ISZP

- 👁 V případě, že nejste statutárním zástupcem společnosti, ale pověřeným pracovníkem ke zřízení přístupu do ISZP dokládáte **Pověření zaměstnance**
- Formulář je veřejně dostupný ke stáhnutí
 - Do žádosti přiložíte scan ručně podepsaného formuláře nebo pdf podepsané kvalifikovaným elektronickým podpisem

Zadejte IČO společnosti a stát společnosti pro kterou žádáte o přístup do ISZP.

Stát subjektu: *

IČO subjektu: *

Jsem statutární zástupce výše uvedené společnosti

Jsem zaměstnanec s pověřením výše uvedené společnosti

Stát sídla společnosti: *

Kokosové (Keelingovy) ostrovy

IČO společnosti: *

98765434

IČO Subjektu, který bude vystupovat v ISZP

Název společnosti: *

Subjekt ISZP

EORI:

SRN:

SRN



Sídlo společnosti

Ulice: *

Na Serveru

Č.p.: * / Č.o.:

2356

/

45

Část obce:

Servrovna

Obec: *

Software

PSČ: *

23568

Stát: *

Kokosové (Keelingovy) ostrovy

Informace o žadateli

Titul před jménem:

Ing.

Titul za jménem:

Jméno: *

Pan

Příjmení: *

Paní

Datum narození: *

1.2.2023

Telefon:

+420



123456789

Mobil: *

+420



123456789

Email: *

Sub-ISZP@iszp.cz

Vyplnění položek označených hvězdičkou (*) je povinné.

Telefon: Mobil: *

Email: *

Vyplnění položek označených hvězdičkou (*) je povinné.

Elektronický podpis: Certifikát v souboru - Formát PKCS č.12 (PFX) Certifikát na USB Tokenu/čipové kartě

Přístupy k soukromému klíči na formulářích SÚKL žádosti o přístup a obnovu údajů nejsou nikam ukládány. Použití je omezeno pouze v prohlížeči na Vašem clientském zařízení pro samotné podepsání žádosti, a to bez dalšího zpracování.

Návod na vyexportování certifikátu: <https://epreskripce.cz/export-osobniho-kvalifikovaneho-certifikatu-do-formatu-pkcs-c-12-pfx>

Certifikát: * Heslo: *

- 👁️ V případě přístupu přes NIA, není potřeba žádost podepisovat
- 👁️ V případě přístupu bez NIA je potřeba žádost podepsat - kvalifikovaným elektronickým podpisem nebo scan ručně podepsané žádosti

Formulář byl v pořádku uložen.

Číslo žádosti: 150403059

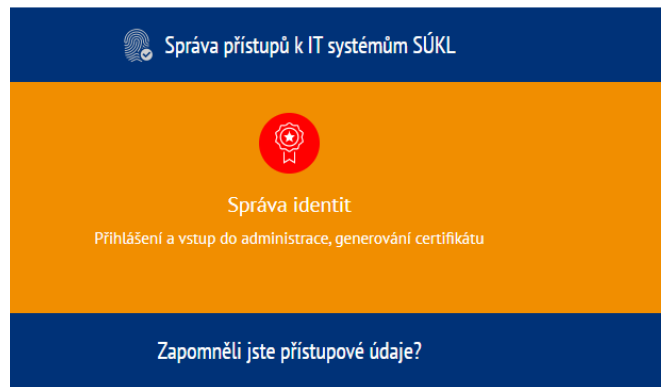
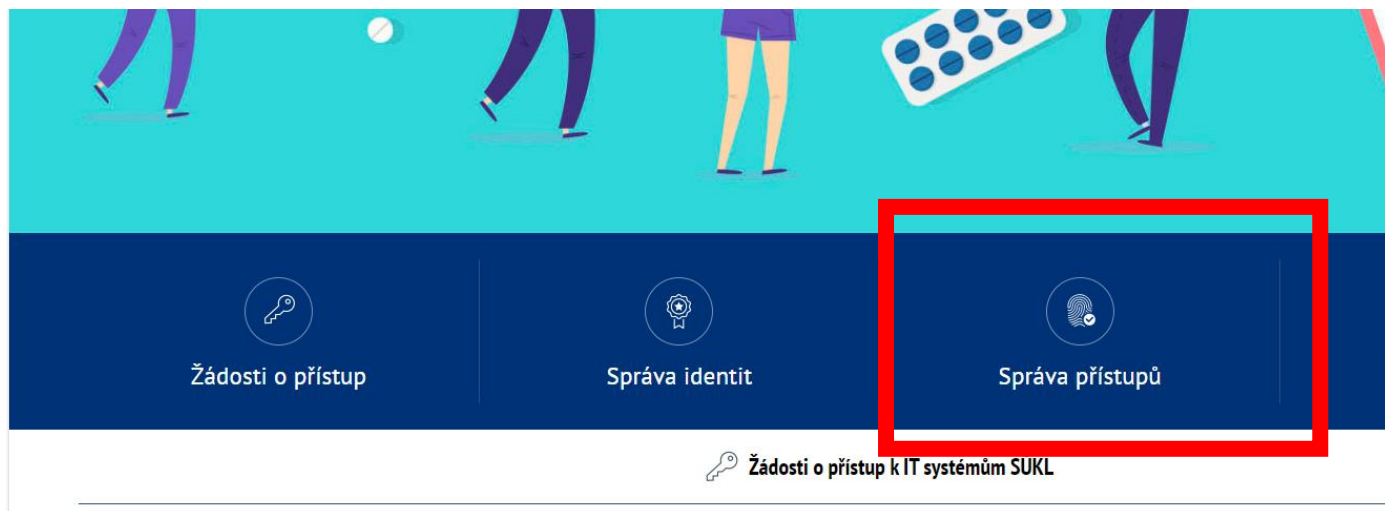
*Podepsanou žádost prosím zašlete poštou na adresu Státní ústav pro kontrolu léčiv, Praha 10, Šrobárova 48, PSČ: 100 41, Česká republika. V případě, že jste ohlašovatel se sídlem v Evropské unii, lze zaslat žádost na adresu posta@sukl.cz. Žádost musí být v PDF formátu a podepsaná kvalifikovaným elektronickým podpisem. Pro české subjekty je možné žádost zaslat i datovou schránkou SÚKL: **qwfaiz2m**. Pokud podepsanou žádost nedoručíte na podatelnu SÚKL do 30 dnů, bude Vaše žádost o přístup zamítnuta.*

Stáhnout PDF

Vytisknout PDF


- 👁 Po podání se zobrazí potvrzující hláška, číslo žádosti si uschovejte pro pozdější práci.
- 👁 **V případě, že nemáte NIA ani kvalifikovaný el. podpis – vytisknete žádost v pdf a podepsané doručíte na SÚKL viz. výše**

- 👁 Po schválení žádostí ze SÚKL přejdete na stránku <https://pristupy.sukl.cz/>
- 👁 Zvolíte tlačítko Správa přístupu a následně Správa Identit



Vyplníte číslo žádostí a jednorázový PIN

- Číslo žádosti se vám zobrazilo po podání žádosti do EI,
- PIN vám byl zaslán SMS.



The screenshot shows the SÚKL login page. At the top left is a fingerprint icon. Below it is the text "Přihlášení údajů SÚKL". There are two input fields: the first contains the number "150403059", and the second contains masked characters "****" with a visibility toggle icon on the right. Below the input fields are two buttons: "Přihlásit" and "Přihlásit pomocí certifikátu". At the bottom right, there is a link: "Zapomněli jste přístupové údaje? Zdravotník / Zdravotnické zařízení".

Budete vyzváni k zadání stálého hesla.

Heslo musí obsahovat Velké písmeno,
malé písmeno, číslici a speciální znak

Musí být alespoň 12 znaků dlouhé.

Vaše přihlašovací jméno do portálu je 00150403075

Je nutné si nastavit Vaše nové heslo

Přihlašovací údaje nesmí obsahovat slova erecept, sukl a heslo. Není možné využít diakritiku. Dále není možné zadávat stoupající číselné řady od pěti čísel výše, stejně tak není možné vytvořit přihlašovací údaje s pomocí opakování jednoho čísla např. 12345, 11111, 456789, 777777 apod. Výčet povolených speciálních znaků je následující: #?!@\$%^&*/+_-



✓ číslice ✓ malé písmeno ✓ velké písmeno ✓ speciální znak

Poznamenejte si své přihlašovací jméno do portálu!

Nyní se můžete přihlásit svým novým heslem.
Nezapomeňte si poznamenat své přihlašovací jméno: **00150403075**

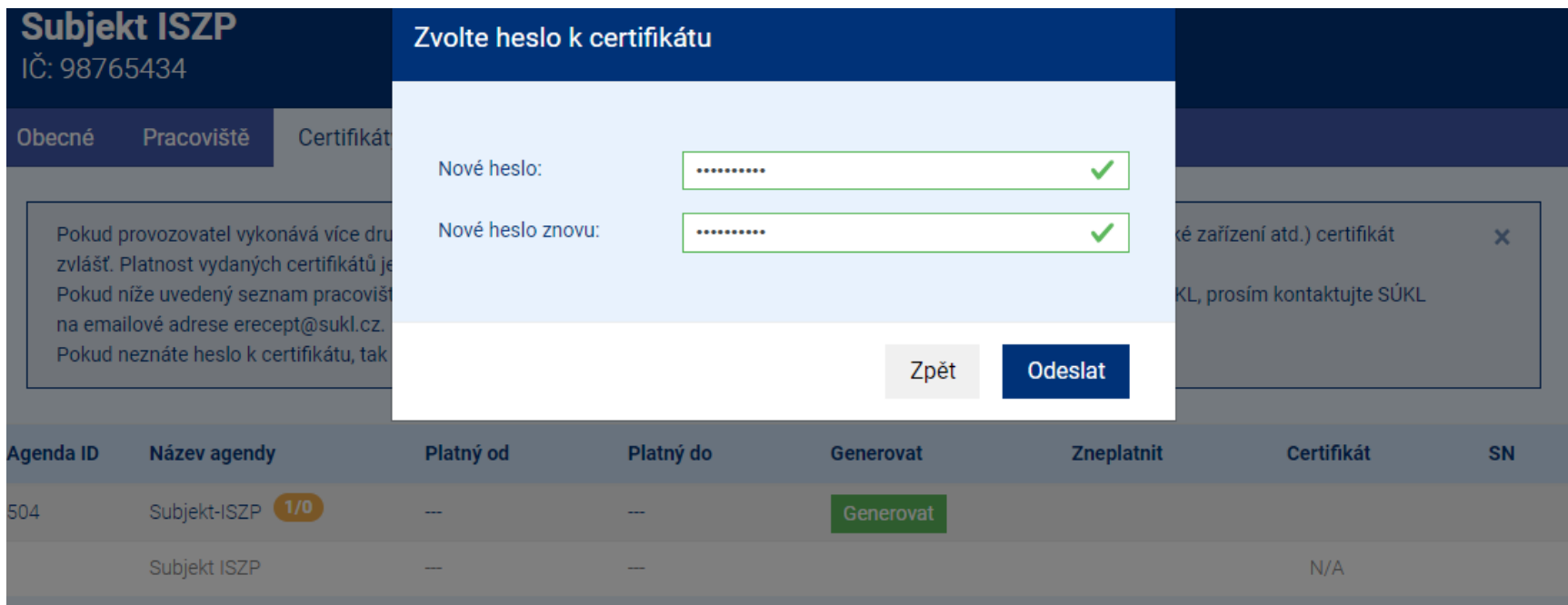
Přihlásit se novým heslem

👁️ Novým Přihlašovacím jménem a heslem se přihlásíte do EI.

👁️ Zvolíte Generovat nový certifikát

Agenda ID	Název agendy	Platný od	Platný do	Generovat
504	Subjekt-ISZP 1/0	---	---	Generovat
	Subjekt ISZP	--	--	

- 🕒 Zvolíte heslo k certifikátu.
 - Heslo k certifikátu musí být odlišné od hesla pro přihlášení.
- 🕒 Po vygenerování Certifikátu jej stáhněte do počítače.



Subjekt ISZP
IČ: 98765434

Obecné Pracoviště Certifikát

Pokud provozovatel vykonává více druhů činností, je nutné zadat seznam pracovišť (pro každé zařízení atd.) certifikát
Pokud níže uvedený seznam pracovišť není prázdný, je nutné zadat heslo k certifikátu na emailové adrese erecept@sukl.cz.
Pokud neznáte heslo k certifikátu, tak

Nové heslo: ✓

Nové heslo znovu: ✓

Zpět Odeslat

Agenda ID	Název agendy	Platný od	Platný do	Generovat	Zneplatnit	Certifikát	SN
504	Subjekt-ISZP 1/0	--	--	Generovat			
	Subjekt ISZP	--	--			N/A	

Instalace vydaného certifikátu

- Manuály pro instalaci certifikátu jsou dostupné na [SÚKL Přístupy \(sukl.cz\)](https://sukl.cz)

▶ Videonávody



Externí identity

Instalace vydaného certifikátu do Windows

Instruktažní video



Externí identity

Instalace vydaného certifikátu do Chrome

Instruktažní video



Externí identity

Instalace vydaného certifikátu do Mozilla Firefox

Instruktažní video



Externí identity

Instalace vydaného certifikátu do Safari

Instruktažní video

- Po stažení Certifikátu přejdete do záložky Pracoviště, zvolíte společnost, ke které budete chtít přidat kolegy, aby měli přístup do ISZP

IC: 987654321

Obecné	Pracoviště	Certifikáty	Heslo	Moje žádosti
Kód pracoviště	Název pracoviště	Typ pracoviště		
00150403079	Subjekt ISZP	Subjekt-ISZP		

- Zobrazí se detail společnosti

Subjekt ISZP (Subjekt-ISZP)

Kód pracoviště: 00150403079

Obecné	Osoby na pracovišti	Kontakty	Oprávnění	Historie
Název pobočky:	Subjekt ISZP			
Adresa				
Ulice:	Na Serveru			
Část obce:	Servrovna			
PSČ:	23568			

- ☞ Zvolíte kartu „Osoby na pracovišti“
- ☞ Přes tlačítko „Přidat novou osobu“ postupně přidáte Vaše kolegy (i sebe pokud chcete mít přístup do ISZP)



Subjekt ISZP (Subjekt-ISZP)
Kód pracoviště: 00150403079

Obecné **Osoby na pracovišti** Kontakty Oprávnění Historie

+ Přidat novou osobu

Osoba se může přihlásit do systému ISZP pomocí identity občana, pokud je ověřena. V Přístupové údaje lze získat tlačítkem "Odeslat přístupy". Osoba obdrží na uvedené kontaktní údaje použije na <https://pristupy.sukl.cz> pro získání trvalých přístupů. Trvalé přístupy jsou...

Pro přístup do systému ISZP je dále vyžadován autentizační certifikát, který lze vygenerovat...





- ☞ Při zadávání jednotlivých kolegů do EI zvažte jaká oprávnění jsou pro tyto kolegy potřebná.
- ☞ Podle navolených oprávnění se v ISZP zpřístupní různé moduly pro různé osoby.

Osoba na pracovišti - Subjekt ISZP (Subjekt-ISZP)

Jméno: *	<input type="text" value="Dana"/>	Příjmení: *	<input type="text" value="Dop"/>	
Datum nar.: *	<input type="text" value="1.1.1996"/>			
Telefon: *	<input type="text" value="+420"/>	<input type="text" value="123456789"/>	Email: *	<input type="text" value="jan.:"/>
Oprávnění: *	<input type="text" value="Ohlášení činnosti - editace ✕ Certifikát volného prodeje - editace ✕ Ohlá:"/>			
	<input type="text" value=" "/>			
	<input type="text" value="Ohlášení činnosti - editace"/>			
	<input type="text" value="Ohlášení úhrad ZP - editace"/>			
	<input type="text" value="Certifikát volného prodeje - editace"/>			
	<input type="text" value="Ohlášení Etické komise - editace"/>			
	<input type="text" value="Jiné klinické zkoušky - editace"/>			
	<input type="text" value="Hlášení o uvedení přeznačeného/přebaleného ZP na trh – editace"/>			
	<input type="text" value="Práce s plnými mocemi"/>			

ému ISZP je dále vyžadová

- U českých občanů dojde k ověření v NIA
 - Přístupové informace budou automaticky zaslány na zadaný e-mail a telefonní číslo.
- U zahraničních osob nedojde ke kontrole a přístupy je nutné odeslat ručně přes tlačítko Odeslat přístupy

Jméno	Příjmení	Datum narození	Oprávnění	Stav ověření			
DANA	DOPISNÍ	01.01.1996	Ohlášení činnosti - editace, Certifikát volného prodeje - editace, Ohlášení úhrad ZP - editace, Ohlášení Etické komise - editace, Jiné klinické zkoušky - editace	osoba je ověřena			Odeslat přístupy
██████	██████	██████	Ohlášení činnosti - editace, Ohlášení úhrad ZP - editace, Certifikát volného prodeje - editace, Ohlášení Etické komise - editace	probíhá ověření osoby...			Odeslat přístupy

Neověřená osoba v NIA

V případě aktivace funkce Odeslání přístupů u neověřené osoby se zobrazí následující hláška, která by měla uživatele navést na případnou kontrolu údajů osoby v případě, že se jedná o Čecha.


Upozornění

Opravdu chcete udělat z osoby cizince?

[Zpět](#) [Ano](#)

Osobu můžete později Editovat přes symbol tužky, nebo jí odebrat oprávnění k přístupu přes symbol odpadkového koše.

- Obdobně jako při zakládání společnosti, osoby, kterým zřídíte přístupy, se přihlásí pomocí přihlašovaného jména a PINu
- Následně je potřeba si vytvořit stále heslo.



The screenshot shows the SÚKL login page. At the top, there is a fingerprint icon and the text "Přihlášení údaji SÚKL". Below this, there are two input fields: the first contains the number "150403059", and the second contains a masked password "....." with a visibility toggle icon. There are two buttons: "Přihlásit" and "Přihlásit pomocí certifikátu". At the bottom right, there is a link: "Zapomněli jste přístupové údaje? Zdravotník / Zdravotnické zařízení".

Vaše přihlašovací jméno do portálu je 00150403075

Je nutné si nastavit Vaše nové heslo

Přihlašovací údaje nesmí obsahovat slova erecept, sukl a heslo. Není možné využít diakritiku. Dále není možné zadávat stoupající číselné řady od pěti čísel výše, stejně tak není možné vytvořit přihlašovací údaje s pomocí opakování jednoho čísla např. 12345, 11111, 456789, 777777 apod. Výchet povolených speciálních znaků je následující: #?!@\$%^&*+/_



The screenshot shows two password input fields. Each field contains a masked password "....." and has a green checkmark to its right, indicating that the password meets the requirements.

✓ číslice ✓ malé písmeno ✓ velké písmeno ✓ speciální znak

Vstup do ISZP

Pro práci v ISZP se přihlásíte viz níže a použijete nainstalovaný certifikát

Přihlaste se do aplikace ISZP

UŽIVATELSKÉ JMÉNO

Uživatelské jméno (povinné)

|

Heslo (povinné)

PŘIHLASTE SE

DALŠÍ ZPŮSOBY PŘIHLÁŠENÍ:



Identita občana

Využijte bankovní identitu,
Mobilní klíč, NIA ID a jiné




MÁTE ZKUŠENOSTI SE SÚKL?

- 👁 Podělte se o ně s námi!
- 👁 SÚKL se jako každá organizace snaží zlepšovat a rozvíjet poskytované služby.
- 👁 Budeme proto rádi, když nám dáte zpětnou vazbu vyplněním následujícího dotazníku.

DOTAZNÍK SPOKOJENOSTI

Předem děkujeme za spolupráci a za čas věnovaný odpovědím.





DĚKUJEME ZA POZORNOST

STÁTNI ÚSTAV PRO KONTROLU LÉČIV

Šrobárova 48, 100 41 Praha 10

tel.: +420 272 185 111

e-mail: posta@sukl.cz

www.sukl.cz